Blick in die Region:
Wo stehen wir in Saalfelden Leogang…
…und wo wollen wir hin?

1) Bestandsanalyse für Saalfelden Leogang

2) Unser Ziel für Saalfelden Leogang



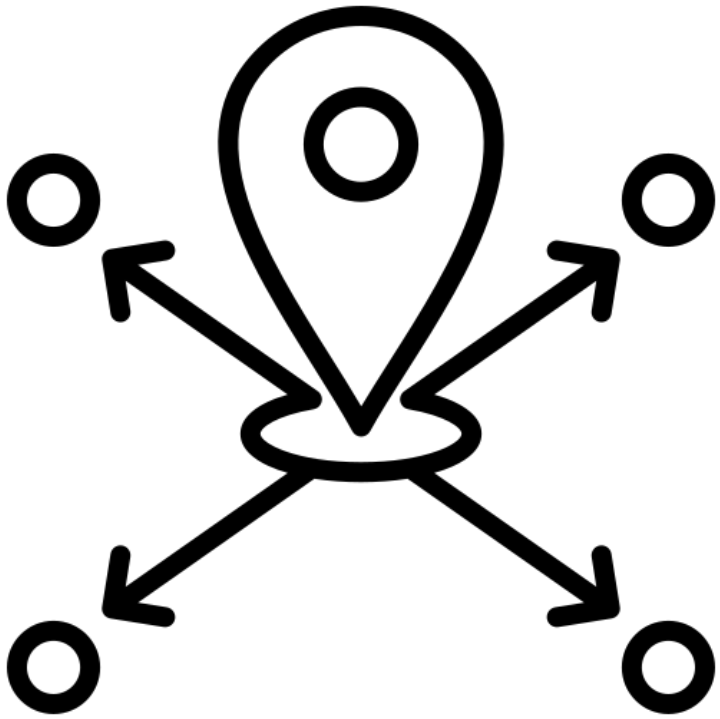

Gesamt:
5.367 Gebäude
4.506 Wohnnutzung
5.238 beheizt

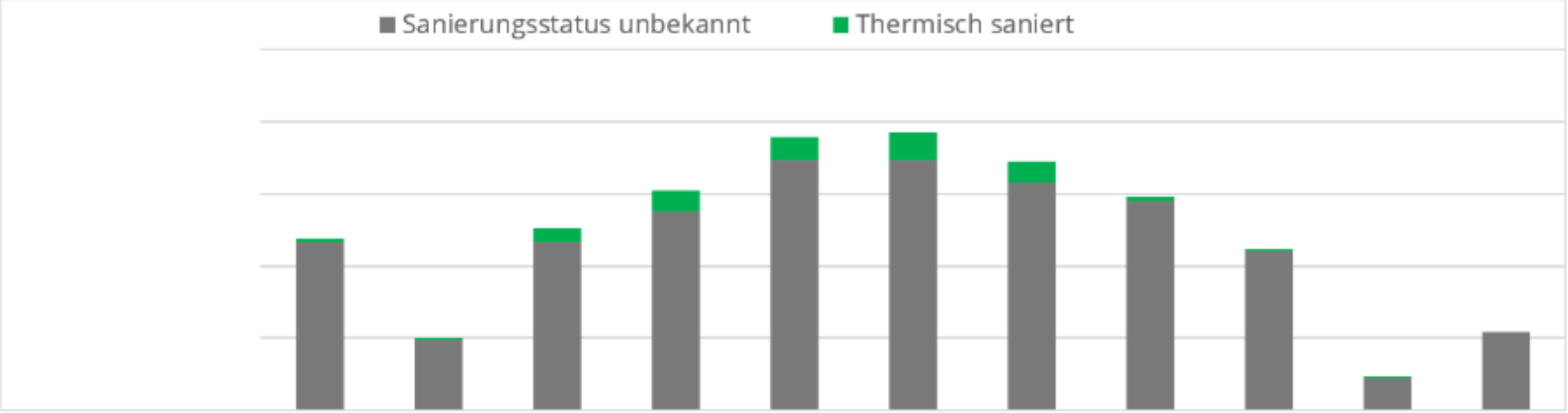

Gesamt	bis 1918	1919-1944	1945-1960	1961-1970	1971-1980	1981-1990	1991-2000	2001-2010	2011-2020	2021-2030	Unbekannt
Sanierungsstatus unbekannt	470	195	469	551	693	695	634	582	444	90	216
Thermisch saniert	9	6	38	60	66	76	56	11	5	1	0

Bedarf Wärmeenergie pro Jahr

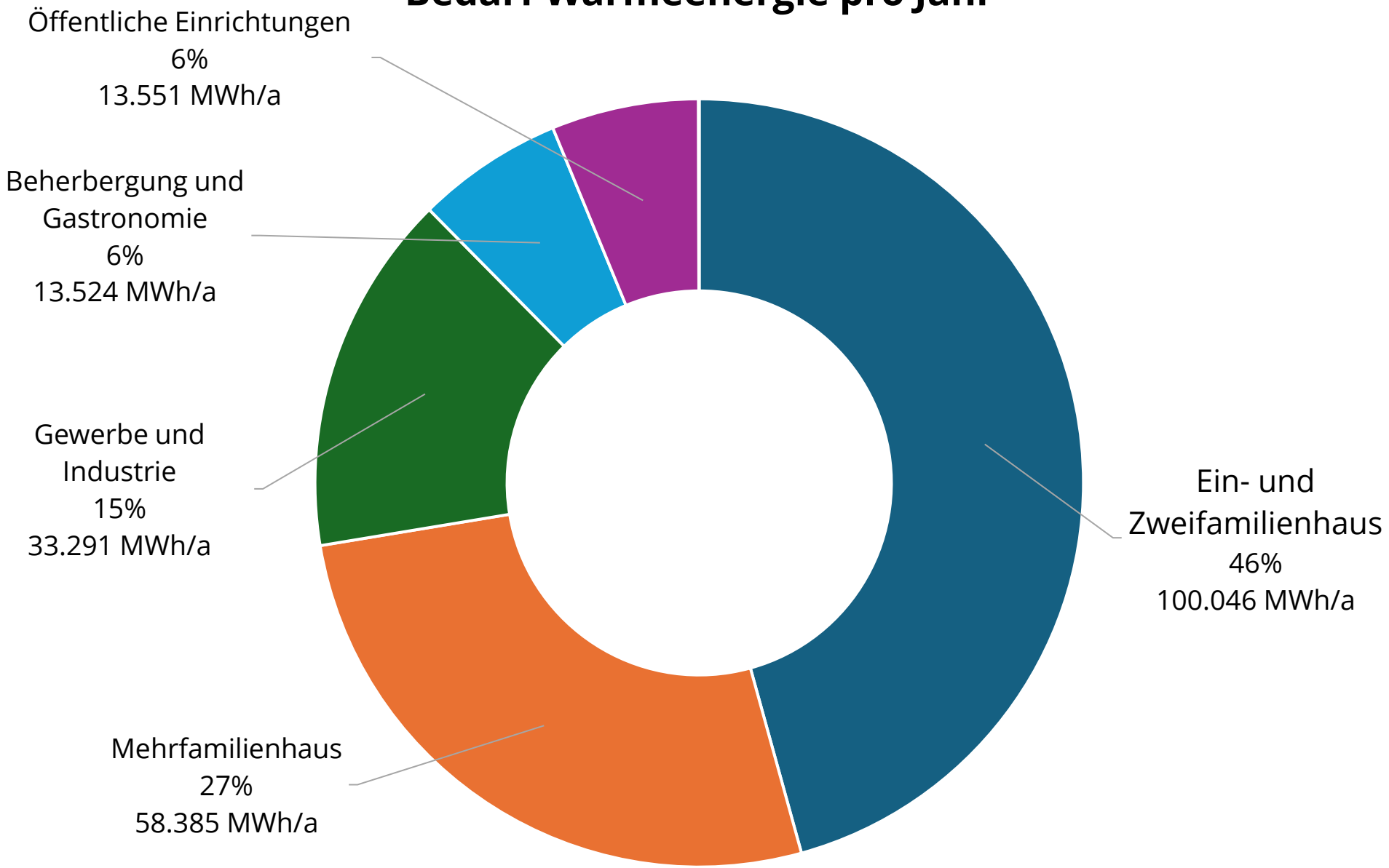

Energiebedarfsdeckung nach Heizungssystemen

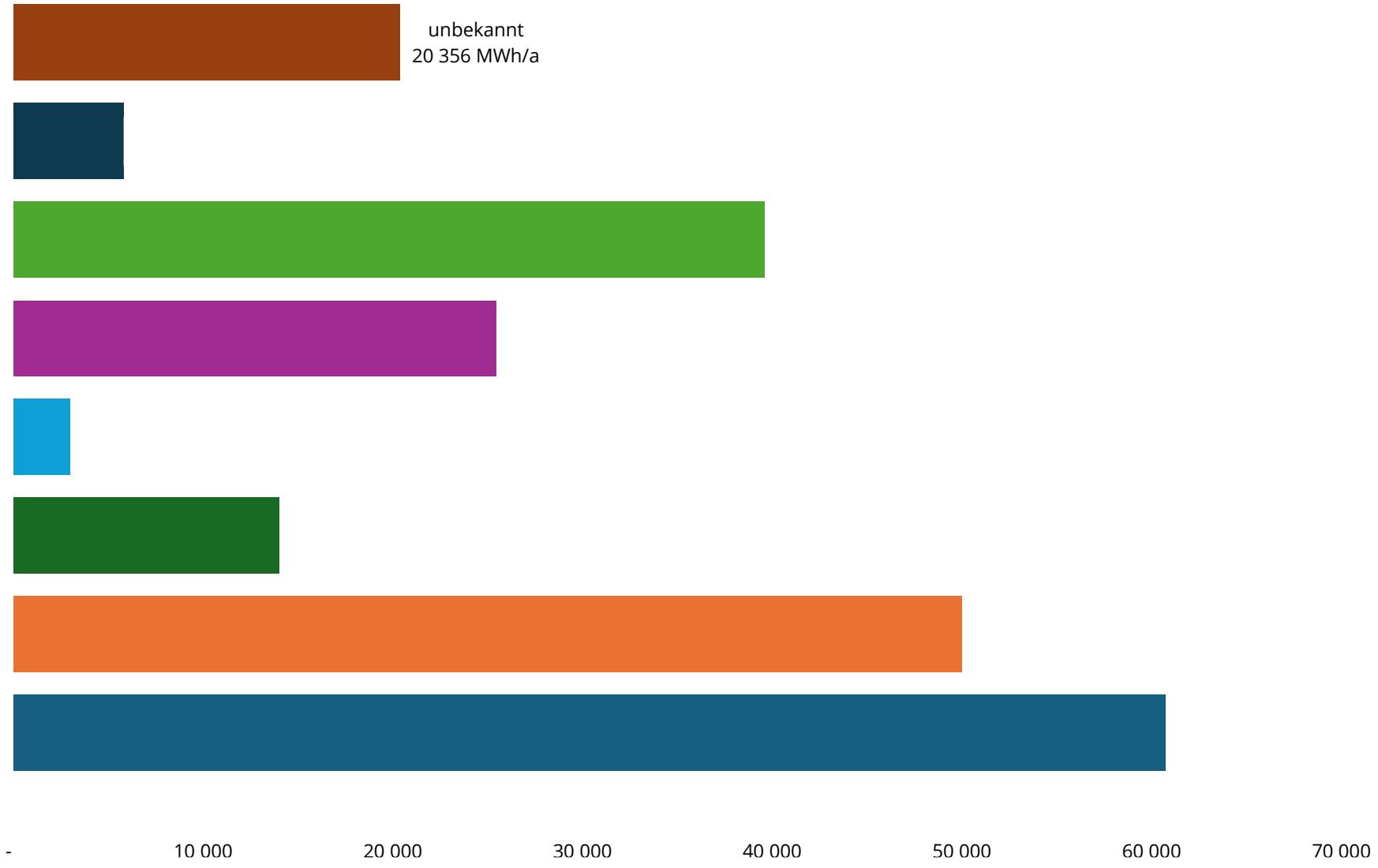

Energiebedarfsdeckung nach Heizungssystemen

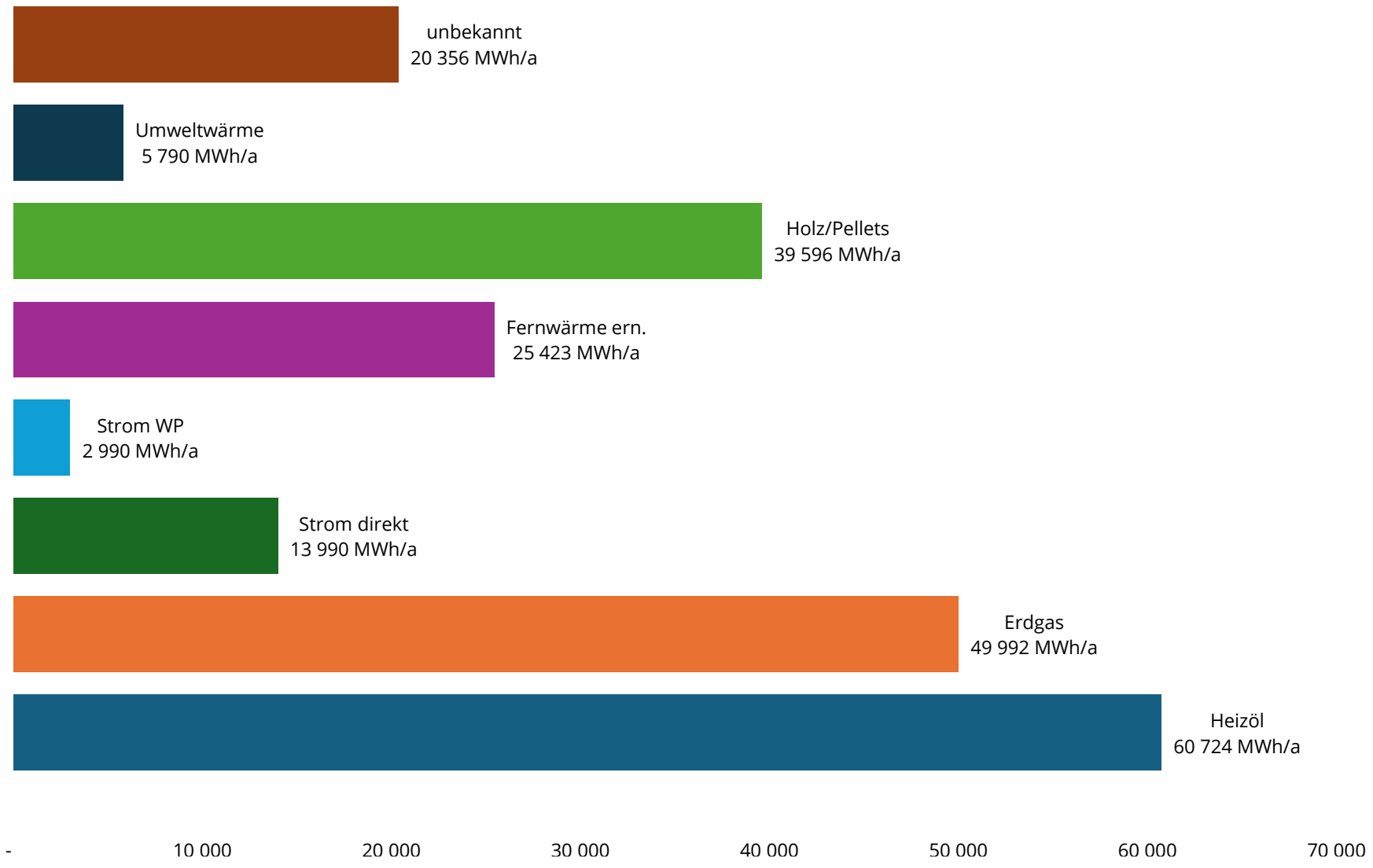

Treibhausgasemissionen gesamt %

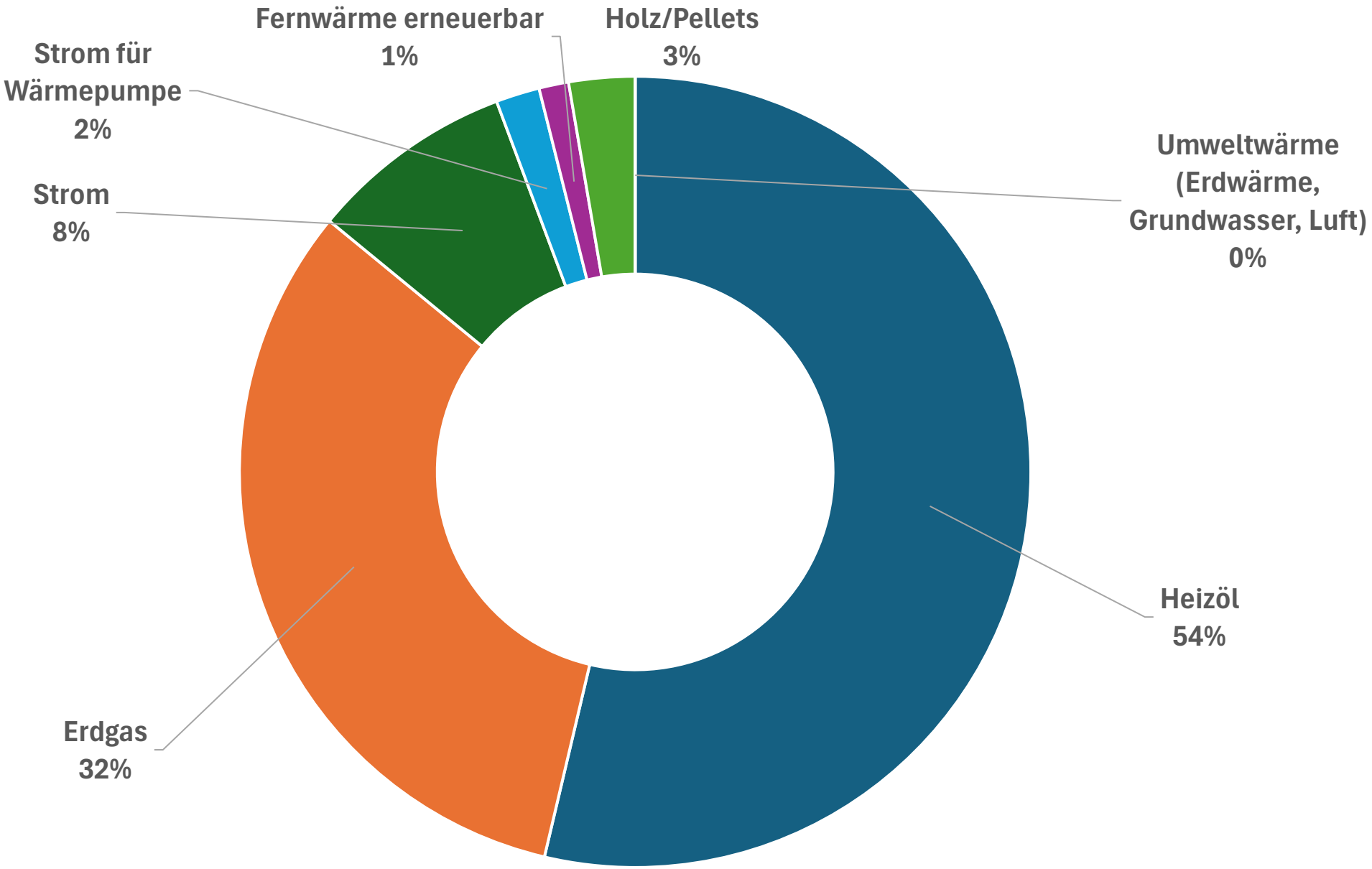



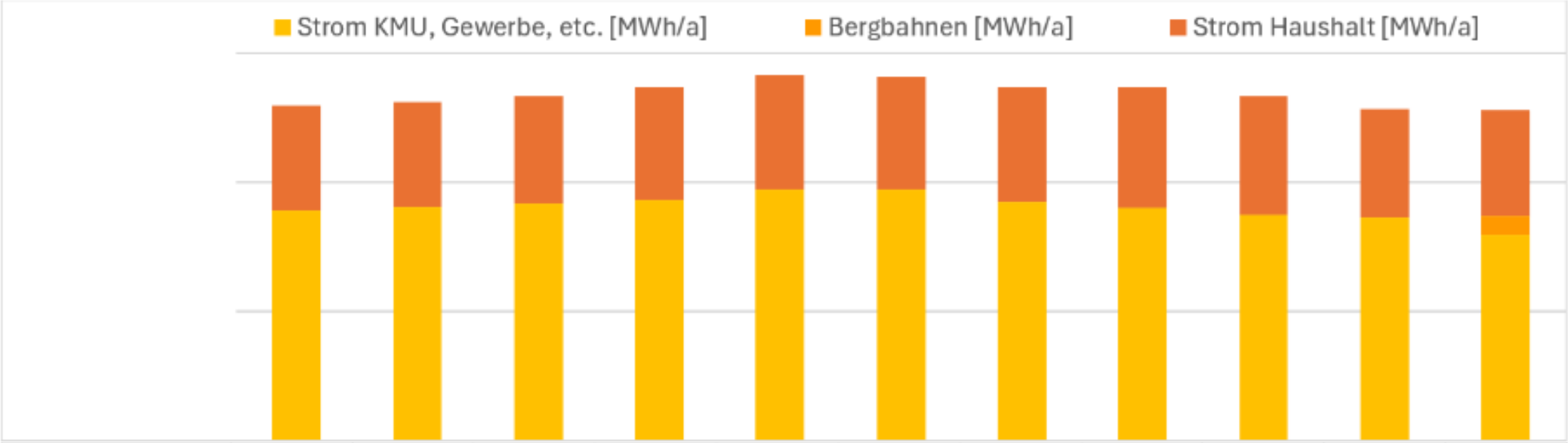

Gesamt	2014	2015	2016	2017	2018	2019	2020	2021	2022	2023	2024
Strom KMU, Gewerbe, etc. [MWh/a]	89.346	90.668	92.137	93.594	97.583	97.444	92.687	90.526	87.415	86.814	80.145
Strom Haushalt [MWh/a]	40.456	40.837	41.601	43.458	44.138	43.622	44.606	46.529	46.019	41.811	41.222
Bergbahnen [MWh/a]											6.952

Gesamtstromverbrauch in Saalfelden Leogang 2024: 128.319 MWh

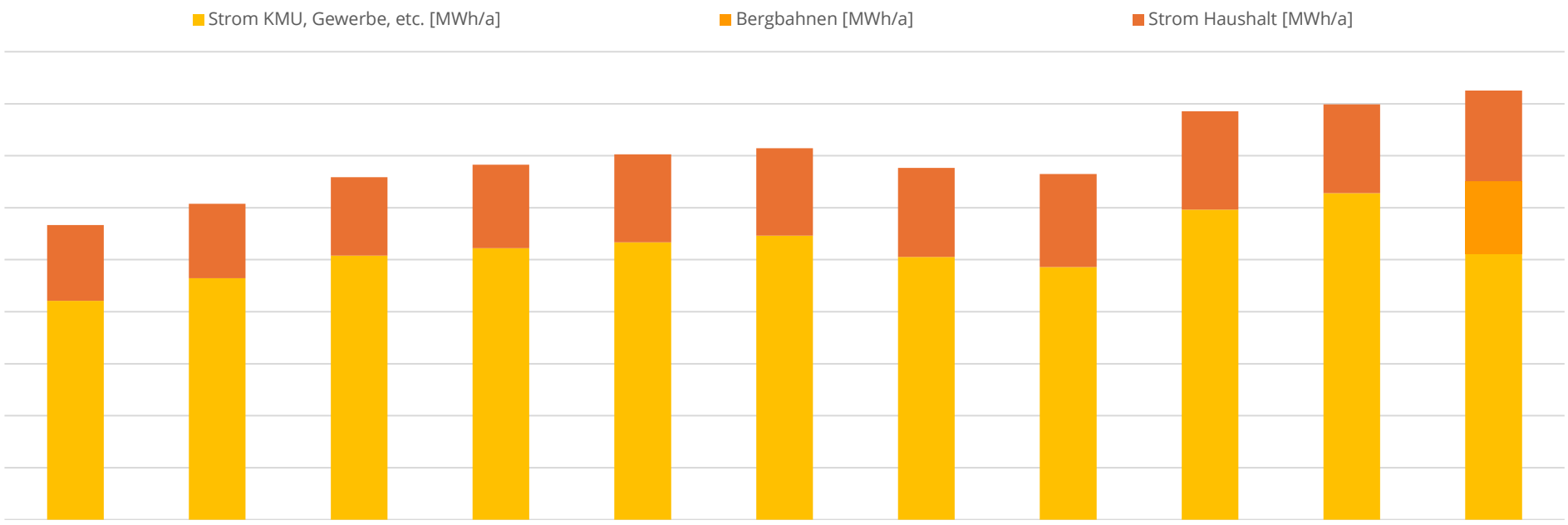

Leogang

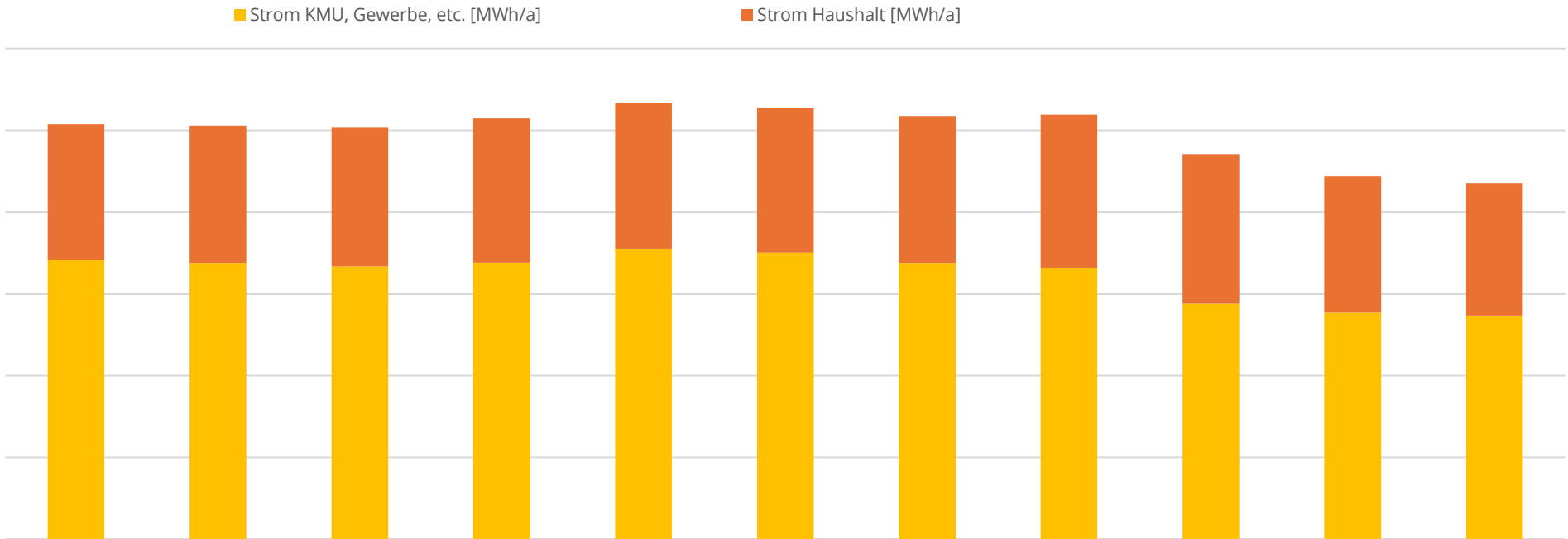

Saalfelden

PV-Anlagen in Saalfelden Leogang

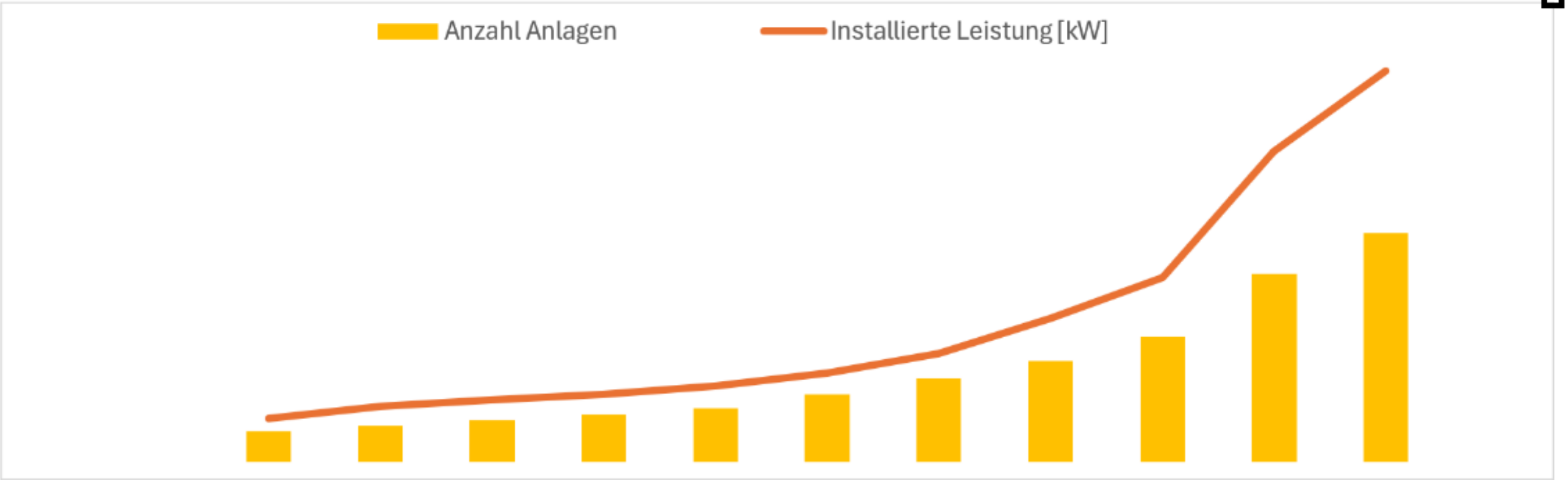

	2014	2015	2016	2017	2018	2019	2020	2021	2022	2023	2024
Anzahl Anlagen	147	171	197	226	255	323	398	483	595	897	1.091
Installierte Leistung [kW]	1.560	2.006	2.234	2.426	2.723	3.196	3.871	5.138	6.592	11.121	13.977

KW Dießbach
Engpassleistung: 24 MW
RAV: 36.000 MWh

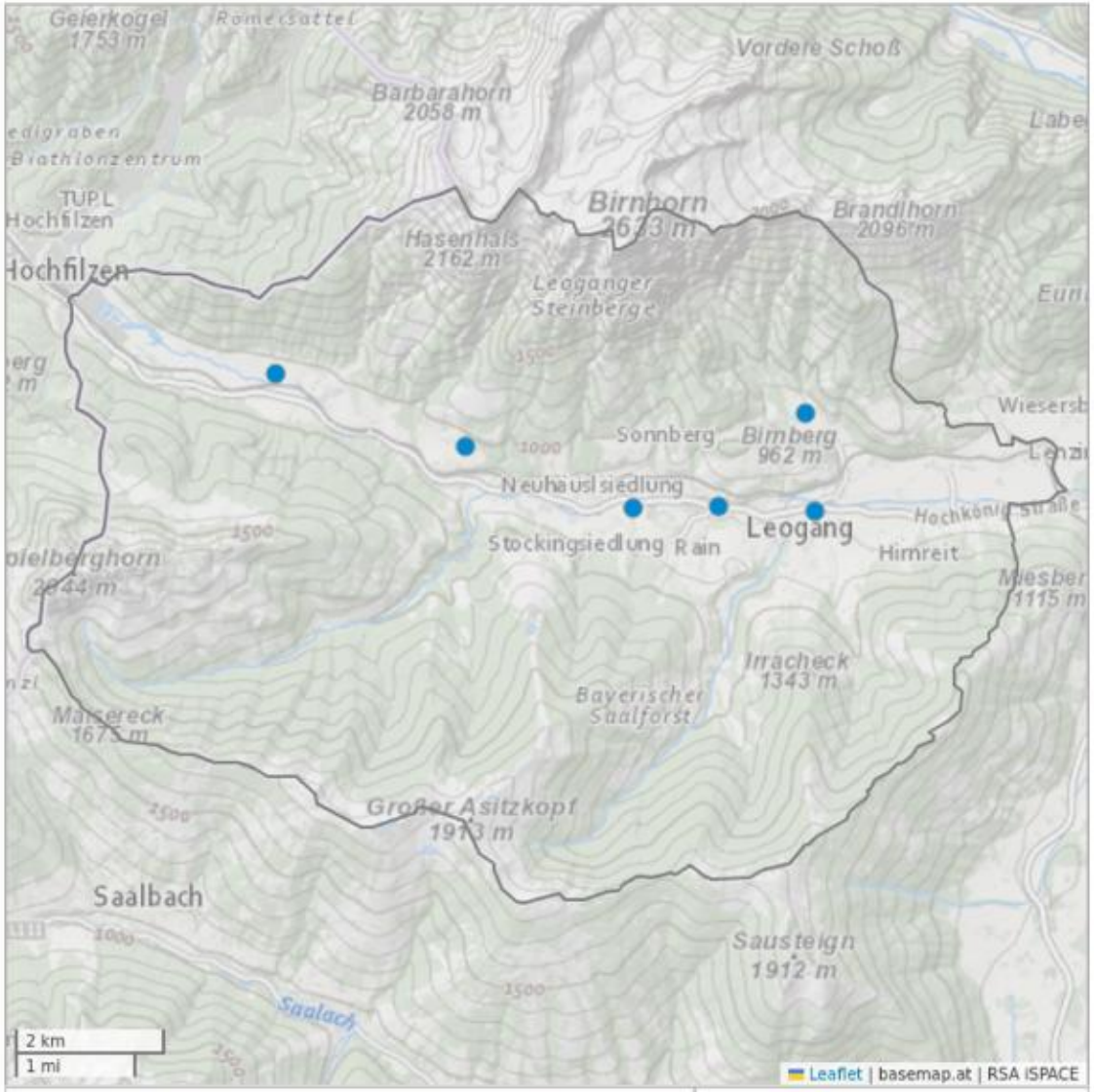

Wasserkraftanlagen

- Wasserkraftwerk
- Gemeindegrenzen

Beschreibung
Ausgewiesen sind bestehende Wasserkraftwerke in der Gemeinde

Datenquellen
Land Salzburg (SAGIS, in aktueller Version)

N

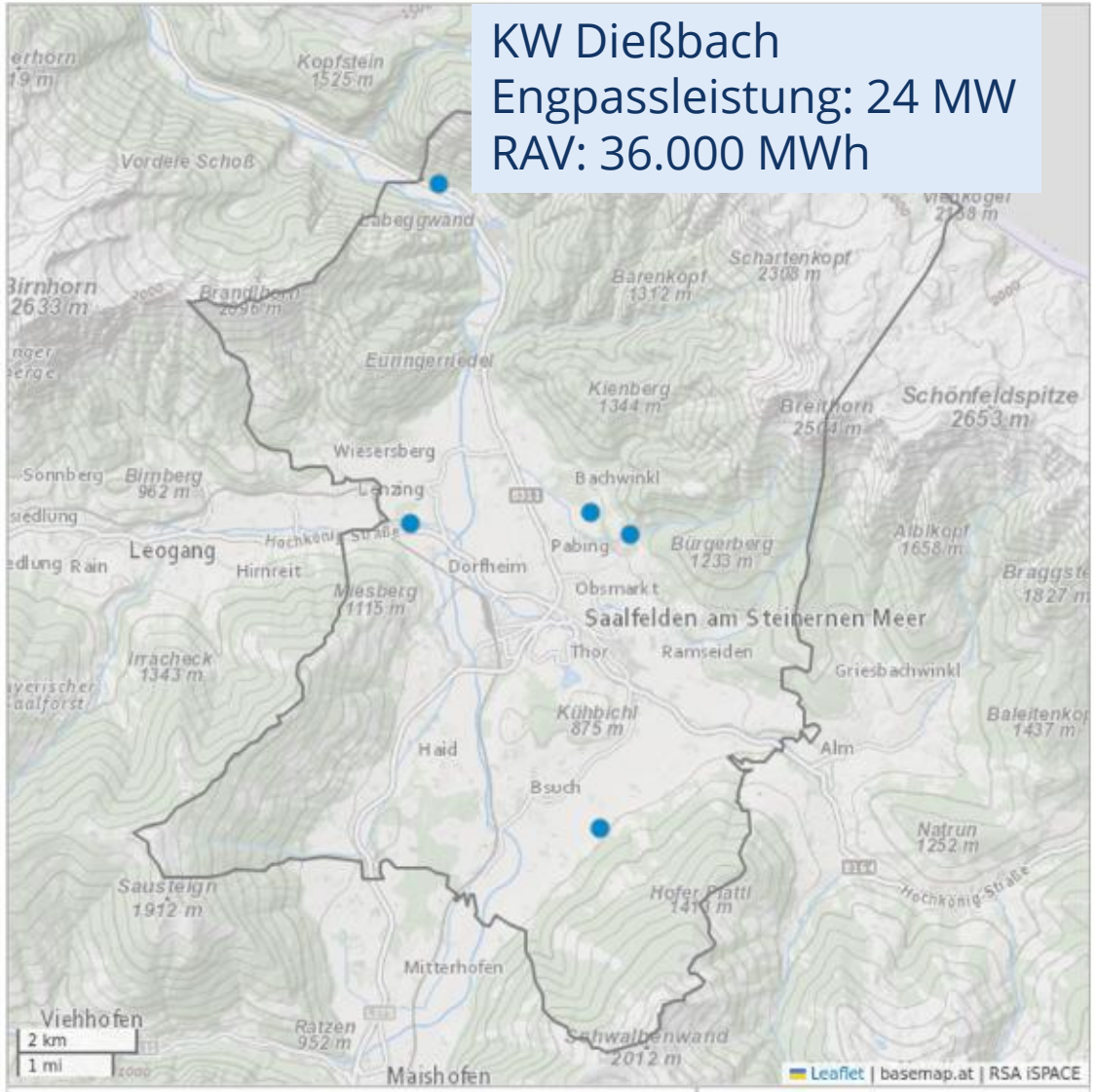

Wasserkraftanlagen

- Wasserkraftwerk
- Gemeindegrenzen

Beschreibung
Ausgewiesen sind bestehende Wasserkraftwerke in der Gemeinde

Datenquellen
Land Salzburg (SAGIS, in aktueller Version)

N

schößwendter Holz

Qualität von Dahoam!

Ökostrom

HOME > ÖKOSTROM

Erzeugte elektrische Energie pro Jahr: 40.590 MWh

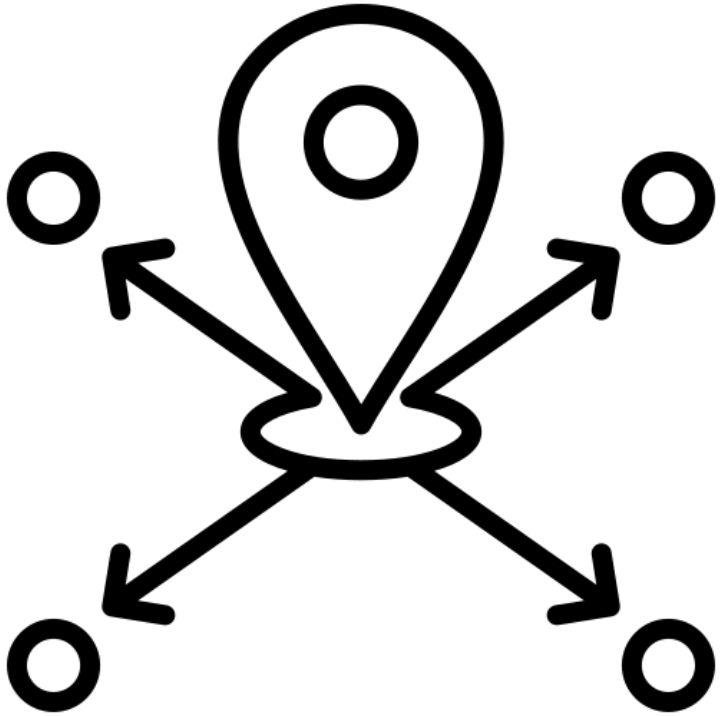

Mobilität vor Ort

Abschätzung CO_2-eq insgesamt: 51.650 t / Jahr

Touristische Anreise

Abschätzung CO_2-eq insgesamt: 31.709 t / Jahr

84% der Anreisen
67% der Emissionen

7% der Anreisen
29% der Emissionen

CO_2-Emissionen in Saalfelden Leogang (in t/Jahr)

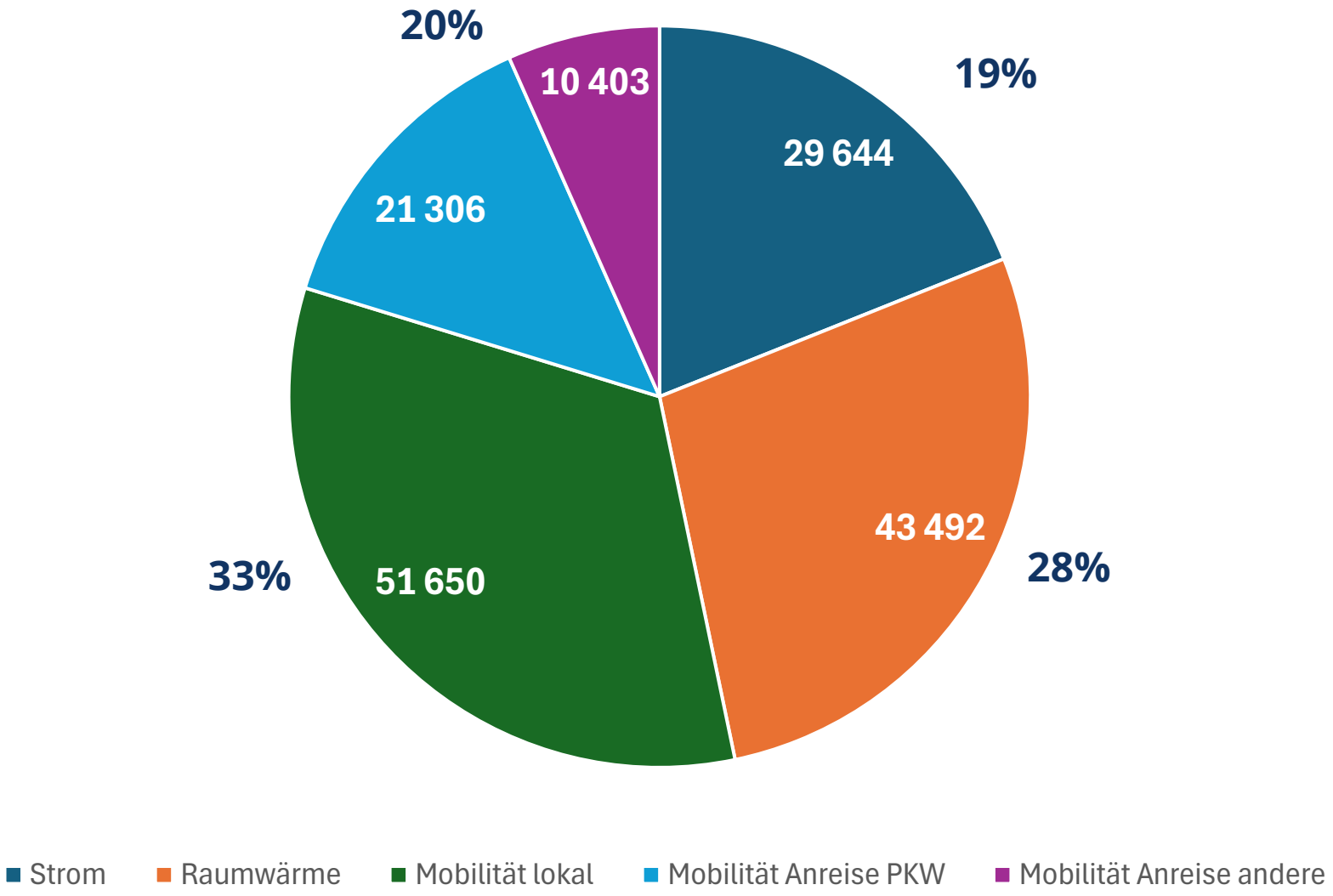

53%

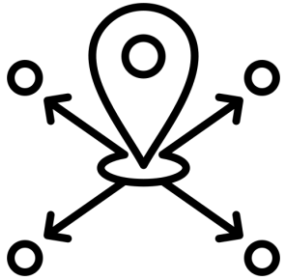

28%

19%

2) Unser Ziel für Saalfelden Leogang

Pinzgau
Regionalentwicklung

Republik Österreich

Jetzt das Richtige tun.

Für Österreich.

LAND SALZBURG

KLIMA + ENERGIE 2050

2026

2040

2050

100 Prozent erneuerbare Energie bis 2040 „aus dem Pinzgau, für den Pinzgau“: Darum bemühen sich gemeinsam mit den anderen Bürgermeistern aus der Region Bgm. Günter Brennsteiner (Niedernsill), Bgm. Barbara Huber (Bruck), Bgm. Michael Obermoser (Wald), Bgm. Erich Rohrmoser (Saalfelden)

Neues Energieleitbild für den Pinzgau: 100 Prozent energieneutral bis 2040 SN PLUS

salzburg ORF.at

Salzburg-News | Radio Salzburg | Salzburg im TV | Landesstudio | Ganz Österreich

ENERGIE

Pinzgau will bis 2040 klimaneutral werden

Die 28 Gemeinden im Pinzgau haben am Donnerstag ein Leitbild präsentiert, wie sie ihre Klimaziele bis 2040 erreichen wollen. Die Region will ihre Wärme- und Stromversorgung bis dahin ausschließlich aus erneuerbarer Energie decken und energieautark sein.

9. April 2026, 17.49 Uhr

Teilen

Kronen Zeitung UNABHÄNGIG

ENERGIELEITBILD 2040

Pinzgau will auf jeden Tropfen Wasserkraft setzen

Salzburg | 10.04.2026 06:00

Nachhaltigkeit als Tourismusbooster: "Wie wir mit unseren Ressourcen umgehen, wirkt auch auf die Gäste"

Dass alle diese Bestrebungen zur Energieautarkie denen des Tourismus entgegengesetzt sein könnten, glaubt Michael Obermoser, selber Hotelier in Wald, nicht:

"Wir haben im Pinzgau zwölf bis 13 Mio. Nächtigungen im Jahr. Wie wir mit unseren Ressourcen umgehen, das wirkt auch auf unsere Gäste. Für sie sind ökologische Maßnahmen, die wir setzen, oft von größter Bedeutung und auch ausschlaggebend dafür, dass sie wiederkommen."



Zusammenarbeit als Schlüssel

Einigkeit herrscht darüber, dass die **Ziele nur gemeinsam** erreicht werden können. Die Vernetzung zwischen Gemeinden, Wirtschaft und Bevölkerung gilt als entscheidender Faktor. Mit dem **Energieleitbild 2040** setzt der Pinzgau einen klaren Schritt Richtung Zukunft.

SAALFELDEN LEOGANG

Pinzgau
Regionalentwicklung

Republik Österreich

Jetzt das Richtige tun.

Für Österreich.

LAND SALZBURG

KLIMA + ENERGIE 2050

2026

2040

2050

Und jetzt?

Die nötigen Daten sind vorhanden, die Technologien auch.
Ebenso der politische Wille.

Was es braucht: Unseren Willen zur Veränderung.

Die Belohnung: Eine lebenswertere, resilientere, unabhängigere Region.